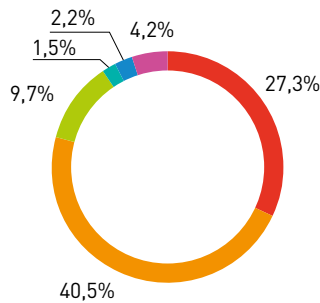


Kennzahlen 2020

Chiffres-clés 2020

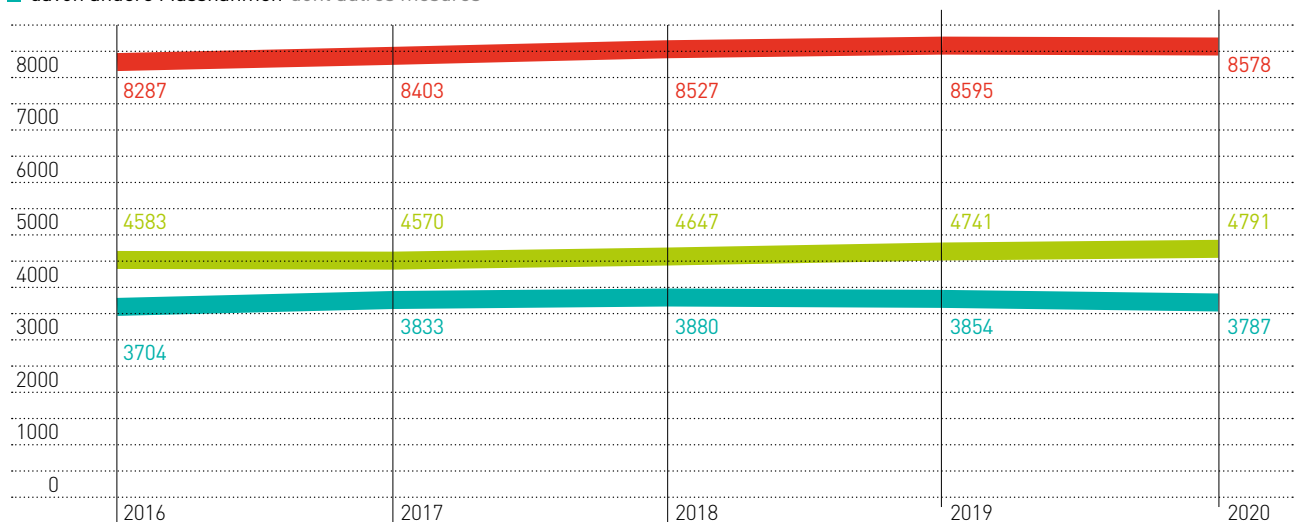
Meldungen zur Früherfassung Annonces de détection précoce

	2016	2017	2018	2019	2020	2019/2020 Veränderung in% Evolution en%
Meldungen zur Früherfassung gesamt Total des annonces de détection précoce	1058	1019	927	1054	900	-15
■ Arbeitgeber Employeurs	353	335	290	341	288	-16
■ Versicherte Personen Personnes assurées	421	449	418	480	427	-11
■ Ärztinnen und Ärzte Médecins	99	91	96	111	102	-8
■ Krankentaggeldversicherungen Assurances indemnités journalières maladie	81	58	41	38	16	-58
■ Andere Versicherungen (UVG, BVG, ALV usw.) Autres assurances (LAA, LPP, AC, etc.)	44	38	29	27	23	-15
■ Übrige (Sozialhilfe usw.) Autres (aide sociale, etc.)	60	48	53	57	44	-23



Erstanmeldungen Premières demandes

- Erstanmeldungen gesamt Nombre total de premières demandes
- davon Berufliche Massnahmen/Rente dont mesures d'ordre professionnel/rente
- davon andere Massnahmen dont autres mesures



Bezüger/-innen von beruflichen Eingliederungsmassnahmen
Bénéficiaires de mesures de réadaptation professionnelle

	2016	2017	2018	2019	2020	2019/2020 Veränderung in% Evolution en%
Frühinterventionsmassnahmen						
Mesures d'intervention précoce	1336	1363	1499	2103	2531	20
Integrationsmassnahmen						
Mesures de réinsertion	893	745	925	926	984	6
Erstmalige berufliche Ausbildung						
Formations professionnelles initiales	1135	1194	1199	1284	1426	11
Umschulungen						
Reclassements	1333	725*	703	603	536	-11
Arbeitsversuche						
Essais pratiques de travail	518	529	576	589	542	-8

* Erhebung ab 2017 geändert Enquête modifiée dès 2017

Bezüger/-innen von IV-Renten
Bénéficiaires de rentes AI

	2016	2017	2018	2019	2020	2019/2020 Veränderung in% Evolution en%
Bezüger/-innen IV-Renten gesamt						
Nombre total de bénéficiaires de rentes AI	23 124	22 936	22 941	22 779	22 794	0
¹ / ₁ Renten						
rentes	16 293	16 211	16 206	16 052	16 081	0
³ / ₄ Renten						
rentes	1 878	1 882	1 970	1 964	1 958	0
¹ / ₂ Renten						
rentes	3 324	3 248	3 247	3 203	3 171	-1
¹ / ₄ Renten						
rentes	1 629	1 595	1 518	1 560	1 584	2
davon Bezüger/-innen von zugesprochenen IV-Neurenten gesamt						
dont nombre total de bénéficiaires de nouvelles rentes AI accordées	1 531	1 532	1 620	1 573	1 600	2
¹ / ₁ Renten						
rentes	847	848	870	878	898	2
³ / ₄ Renten						
rentes	176	172	201	169	199	18
¹ / ₂ Renten						
rentes	299	315	306	295	288	-2
¹ / ₄ Renten						
rentes	209	197	243	231	251	-7

Quelle BSV Source OFAS

Integriert in den Arbeitsmarkt Réinsertion dans le marché du travail

	2016	2017	2018	2019	2020	2019/2020 Veränderung in% Evolution en%
Anzahl Personen, die dank der IV die Arbeitsstelle behalten konnten oder eine neue Arbeitsstelle im ersten Arbeitsmarkt fanden Nombre de personnes qui ont pu conserver leur emploi ou ont trouvé un nouvel emploi sur le marché primaire du travail grâce à l'AI	2298	1964	2126	2309	2098	-9

Verfügte IV-Rentenrevisionen Décisions de révision de rente AI

	2016	2017	2018	2019	2020	2019/2020 Veränderung in% Evolution en%
Total bearbeitete Renten Total des rentes traitées	6357	6119	7084	6030	6493	8
davon gleichbleibend dont inchangées	4515	4444	5044	4248	4567	8
davon Heraufsetzungen dont relevées	642	572	928	580	636	10
davon Aufhebungen dont supprimées	680	653	620	664	730	10
davon Herabsetzungen dont abaissées	520	450	492	538	560	4

Bezüger/-innen einer Hilflosenentschädigung IV Bénéficiaires de prestations d'une allocation pour impotents AI

	2016	2017	2018	2019	2020	2019/2020 Veränderung in% Evolution en%
Bezüger/-innen einer Hilflosenentschädigung Bénéficiaires d'une allocation pour impotent	4980	5058	5134	5151	5178	1
davon erstmalige Zusprache einer Hilflosenentschädigung dont allocations pour impotent octroyées pour la première fois	465	426	396	356	395	11

Quelle BSV Source OFAS

Assistenzbeitrag Contribution d'assistance

	2016	2017	2018	2019	2020	2019/2020 Veränderung in% Evolution en%
Personen, die einen Assistenzbeitrag abgerechnet haben Personnes qui ont perçu une contribution d'assistance	358	442	506	565	591	5

Quelle BSV Source OFAS

Sachleistungen**Prestations en nature**

	2016	2017	2018	2019	2020	2019/2020 Veränderung in% Evolution en%
Leistungen bei Geburtsgebrechen: Anzahl Bezüger/-innen						
Prestations pour infirmité congénitale: nombre de bénéficiaires	3428	3384	3444	3565	3260	-9
Leistungen bei Geburtsgebrechen: Anzahl Massnahmen						
Prestations pour infirmité congénitale: nombre de mesures	8246	7860	7570	8002	7375	-8
Hilfsmittel IV: Anzahl Bezüger/-innen						
Moyens auxiliaires AI: nombre de bénéficiaires	5479	5699	5348	5404	5254	-3
Hilfsmittel IV: Anzahl Massnahmen						
Moyens auxiliaires AI: nombre de mesures	5942	6145	5781	5837	4467	-23

Ausgaben für Sachleistungen**Dépenses pour prestations en nature**

	2016	2017	2018	2019	2020	2019/2020 Veränderung in% Evolution en%
Ausgaben für Sachleistungen in Mio. CHF						
Dépenses pour prestations en nature en millions de CHF	279,1	274,7	278,4	276,8	302,6*	9

* Anstieg der Kosten wegen überdurchschnittlich vieler erst im Jahr 2020 bezahlter Rechnungen aus dem Jahr 2019

* Augmentation des coûts en raison d'un nombre supérieur à la moyenne de factures de l'année 2019 qui n'ont été payées qu'en 2020

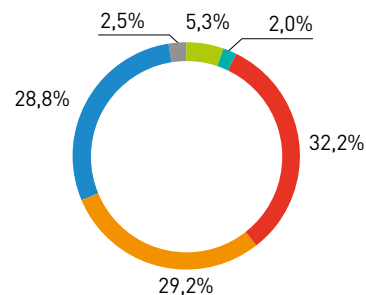
Anzahl externe Gutachten**Nombre d'expertises externes**

	2016	2017	2018	2019	2020	2019/2020 Veränderung in% Evolution en%
In Auftrag gegebene mono- und bidisziplinäre Gutachten						
Expertises monodisciplinaires confiées à des tiers	1434	1549	1300	1092	1280	17
In Auftrag gegebene polydisziplinäre Gutachten						
Expertises polydisciplinaires confiées à des tiers	510	556	567	629	946	50

Jugendliche und junge Erwachsene Adolescents et jeunes adultes

Mit Unterstützung der IV abgeschlossene erstmalige berufliche Ausbildungen ebA: 560
Formations professionnelles initiales effectuées avec le soutien de l'AI: 560

- Universität, Fachhochschule Université, haute école
- Maturität Maturité
- Berufliche Grundbildung mit eidg. Fähigkeitszeugnis EFZ
Formation professionnelle initiale avec certificat fédéral de capacité CFC
- Zweijährige berufliche Grundbildung mit eidg. Berufsattest EBA
Formation professionnelle initiale de deux ans avec attestation fédérale de formation professionnelle AFP
- Praktische Ausbildung nach INSOS Formation pratique selon INSOS
- Übrige Ausbildungen Autres formations

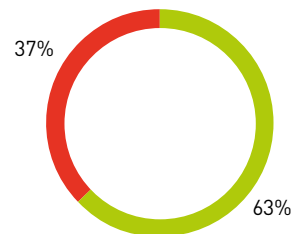


Gerichtsurteile des Verwaltungsgerichts und des Bundesgerichts Arrêts du Tribunal administratif et du Tribunal fédéral

Verwaltungsgericht:
Tribunal administratif:

- Entscheide der IVBE werden vollständig geschützt
Les décisions de l'AIBE sont intégralement confirmées
- Entscheide der IVBE werden teilweise oder vollständig aufgehoben
Les décisions de l'AIBE sont partiellement ou entièrement annulées

100% = 480 Entscheide
100% = 480 décisions



Bundesgericht:
Tribunal fédéral:

- Entscheide der IVBE werden vollständig geschützt
Les décisions de l'AIBE sont intégralement confirmées
- Entscheide der IVBE werden teilweise oder vollständig aufgehoben
Les décisions de l'AIBE sont partiellement ou entièrement annulées

100% = 36 Entscheide
100% = 36 décisions

